



Napájecí jednotka [1]
 Řídicí deska [2]
 Práškově lakovaný kryt [3]
 Lázeňská kontrola [4]



Hybridní řízení

Topná tělesa jsou řízena pomocí relé a polovodičů. To výrazně prodlužuje životnost a zvyšuje bezpečnost provozu.



Rozhraní

Rozhraní Ethernet pro individuální programování jednotky a aktualizaci softwaru.



Oddělování vody

Vodní pohár odděluje čerstvou vodu od odpadní. Nedochozí tak ke kontaminaci vody. Generátor páry lze připojit k potrubí sladké vody bez oddělovače potrubí.



Filtrační kazetu a vonnou pumpu lze připojit k praktické přepážce, a nádobu s vůní lze bezpečně umístit na praktickou stěnu.

Filtrační kazeta

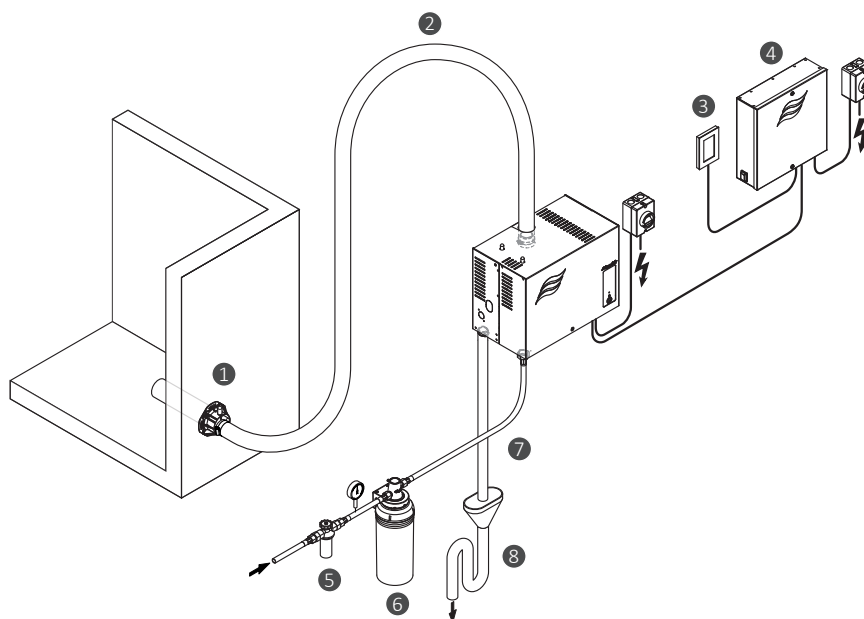
- akustická a vizuální signalizace nutnosti výměny kazety.
- lze objednat jako volitelné příslušenství
- je namontován mimo jednotku
- Snižuje údržbu díky menšímu usazování vodního kamene na topení.
- topné tyče v jednotce
- Připojení 3/8 palce

Standardní provedení

- Vícejazyčná, uživatelsky přívětivá struktura menu
- Úroveň programu, služeb a informací
- Režimy: regulace teploty, pára, požadavek na páru
- Přístup k webovému serveru pro individuální programování
- Topná tělesa s hybridním obvodem
- Programování hodin reálného času a časovače
- Různé řídicí signály (0-10 V , atd.)
- Nádrž z kompozitních vláken
- Vyfukovací čerpadlo
- Rozhraní RS485 s protokolem Modbus
- Svorkovnice
- Instalační materiál

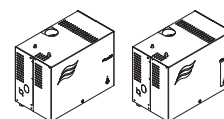
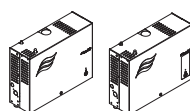
Příslušenství

- Parní tryska [1]
- Hadice pro rozvod páry [2]
- Externí lázeňský displej [3]
- Lázeňská kontrola Delta [4]
- Sítkový ventil [5]
- Filtrační kazeta [6]
- Vypouštěcí hadice [7]
- Otevřená nálevka s oddělovačem vody [8]



Rozšířená výbava

- Filtrační kazeta
- Dotykový displej
- Dálkový dotykový displej
- Lázeňská kontrola Delta integrovaná
- Montáž na podlahu s bočním vývodem
- Brána KNX



Technické údaje

Condair Omega		2	4	6	8	12	16	20
Topné napětí		maximální výkon páry v kg/h						
400 VAC / 3Ph / 50..60Hz	kg/h		-	6.0	8.0	12	16	20
230 VAC / 1Ph / 50..60Hz	kg/h	2.0	4.0	6.0	8.0	-	-	-
Jmenovitý výkon	kW	2.0	3.5	4.5	6.5	9.5	12.5	15.5
Řídicí napětí		230 VAC / 1 Ph / 50..60Hz						
Rozměry (ŠxVxH)	mm	470x350x150				470x350x270		
Provozní hmotnost	kg	12.9	12.9	12.9	19.6	19.6	19.6	19.6
Shoda s předpisy		CE, VDE, DVGW						

Flair, a.s.

Jihlavská 512/52
140 00 Praha 4- Michle
tel.:+420 241 774 105
info@flair.cz; www.flair.cz

Flair, a.s.

Organizačná zložka Slovensko
Stará Vajnorská 37, 831 04 Bratislava
tel.:+421 244 632 567
info@flair.sk; www.flair.sk





KOMPAKTNÍ PARNÍ GENERÁTOR S RYCHLOU DOSTUPNOSTÍ PÁRY

Parní generátor pro parní sprchy, soukromé
a poloprofesionální parní lázně.
Condair **Omega**



Zvlhčování vzduchu, odvlhčování
a adiabatické chlazení

 **condair**



Condair Omega

Kompaktní parní generátor s rychlou dostupností páry



Kompaktní parní generátor pro parní sprchy, soukromé a polosoukromé sprchy, profesionální parní lázně.

K dispozici jako volitelné příslušenství s vestavěným ovládním Spa Control pro současně a nezávislé ovládním parní lázně a sauny.

Kompaktní design - spolehlivá kvalita

Spolehlivý systém Condair Omega pracuje na základě technologie odporového ohřevu, a proto dokáže vyrábět páru bez ohledu na kvalitu vody. Je k dispozici v rozmezí od 2 kg/h do 20 kg/h páry ve dvou různých velikostech pouzdra.

Omega se vyznačuje velmi rychlou dostupností páry, snadným čištěním a vyjmutím nádrže a kompaktním designem.

Condair Omega s integrovaným ovládním Spa Control

Ovládním dalších funkcí parní lázně nebo sauny, jako je světlo, ventilátor, hudba, vůně, vyhřívání lavice a stěny, lze pohodlně nastavit pomocí našeho nového integrovaného systému SPA Control. Takto je možné další použití, jako je kaldárium, rasul, bio- a finská sauna (pouze 8 kg/h) a také ovládním dvojkabin.

Je možné ovládat různé příslušenství, jako je světlo, vůně, ventilátor a další relé. Zvláštností je, že parní lázeň a finskou saunu lze ovládat současně a nezávisle na sobě prostřednictvím stejného displeje.

Ovládním probíhá pomocí moderního dotykového displeje, který je k dispozici v různých verzích.

Logo zákazníka lze na displej nahrát individuálně.





Omega small s displejem



Omega small bez displeje



Omega medium s displejem



Omega medium bez displeje

Modulární konstrukce pro různé požadavky

Nastavení přístroje, jako je režim páry, síla páry, doba parní lázně a další funkce časovače, lze pohodlně a individuálně upravovat na volitelném 4,3" dotykovém displeji přístroje.

Alternativně lze toto nastavení provést také prostřednictvím webového rozhraní a parní generátor lze ovládat externím tlačítkem start/stop.

Omega je k dispozici ve dvou různých velikostech s displejem a bez displeje (malá a střední).



Externí dotykový displej

Volitelně lze k zařízení Omega připojit vzdálený dotykový displej. Ten je k dispozici ve verzi pro zapuštěnou nebo povrchovou montáž s montážní výškou pouhých 19 mm.

Na výběr jsou tři ozdobné lišty: Broušená chromovaná ocel, černé nebo bílé sklo. K dispozici jsou dvě uspořádání displeje,

která odpovídají vybranému panelu výbavy. Jediný systém rámu také umožňuje staviteli parní lázně použít jako panel individuální materiál a připevnit jej k magnetickému středicímu rámu, který je k tomuto účelu dodáván.



Boční vývod a montáž na podlahu

Z konstrukčních důvodů často není možné připojit parní generátor s výstupem dole nebo je požadována montáž na podlahu. Nyní nabízíme model Omega s volitelným bočním vývodem.

Pro montáž na podlahu potřebujete další podlahové desky. [1]